

Padio 20/26

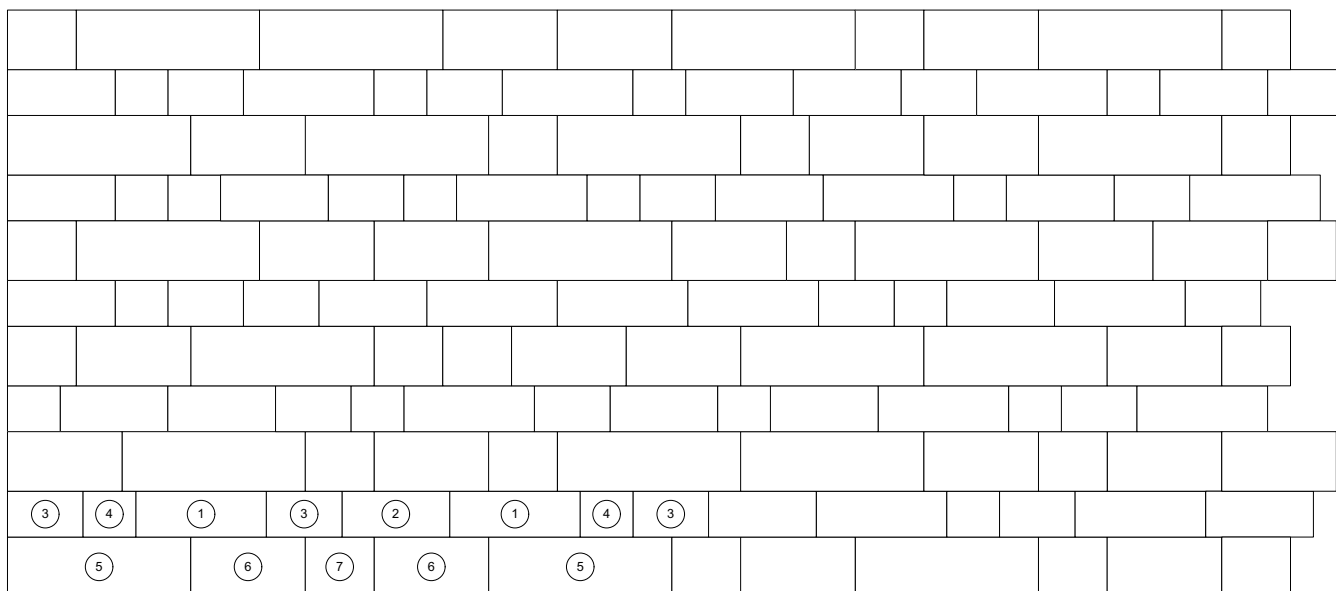
8 cm - 13



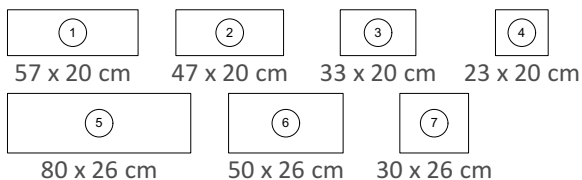
Den Anfang
macht ein guter Stein.

Verlegeart **Reihenverband**

Produkt/System **Padio 20/26**



Maßstab = 1:33

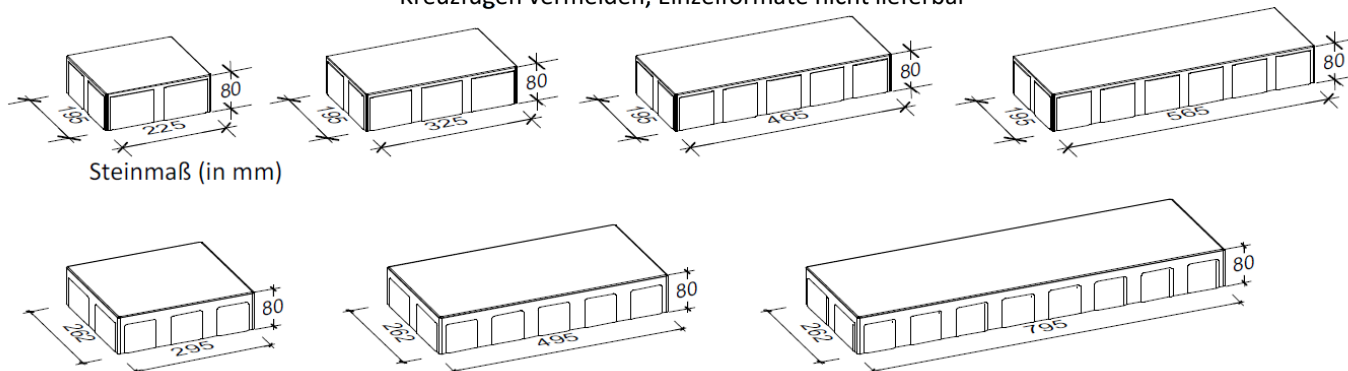


Bedarf pro m² 56,52% Padio 26 und 43,48% Padio 20

Anfangsstein pro m ---

Rastermaß 57/ 47/ 33/ 23 x 20 x 8 cm, 80/ 50/ 30 x 26 x 8 cm

Besonderheit Steingrößen werden lagenweise gemischt geliefert, willkürlich lagenweise verlegen, Kreuzfugen vermeiden, Einzelformate nicht lieferbar



TIPP

Weitere Details zum Verlegen und Pflegen >>> www.rinn.net

Rinn Beton- und Naturstein · Info-Hotline Heuchelheim 0800 7466800