

# Passee

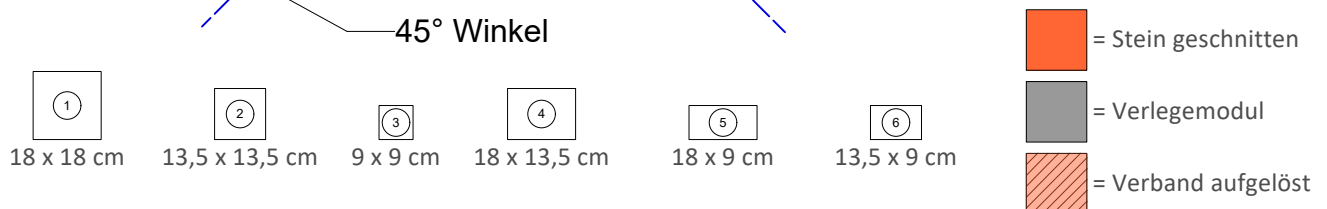
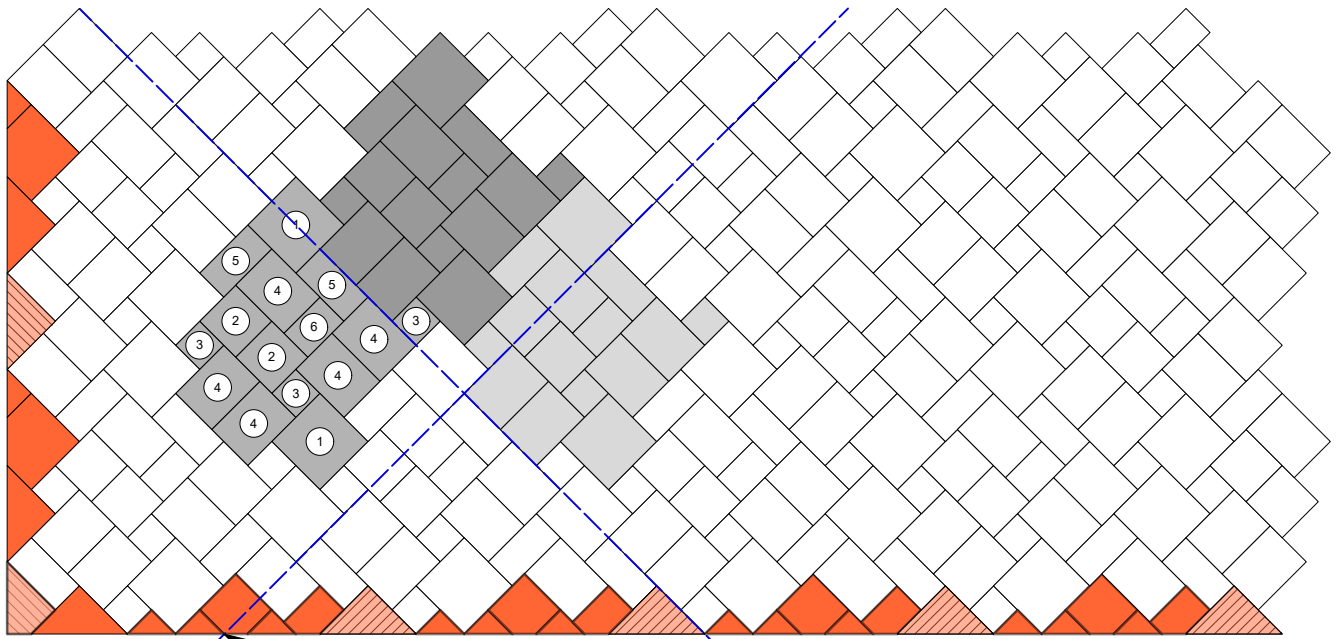
## 8 cm - 01



Den Anfang  
macht ein guter Stein.

Verlegeart **Passeverband im Cluster**

Produkt/System **Passee Pflaster**



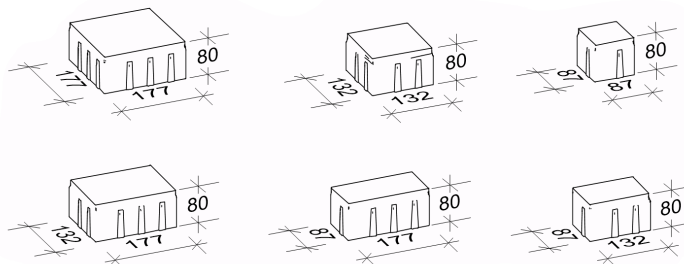
Bestand pro Lage 6 Steine 18 x 18 x 8 cm; 6 Steine 13,5 x 13,5 x 8 cm; 9 Steine 9 x 9 x 8 cm;  
15 Steine 18 x 13,5 x 8 cm; 6 Steine 18 x 9 x 8 cm; 3 Steine 13,5 x 9 x 8 cm

Anfangsstein pro m ---

Rastermaß 18 x 18/ 13,5 x 13,5/ 9 x 9/ 18 x 13,5/ 18 x 9/ 13,5 x 9 x 8 cm

Besonderheit 1 Lage = 3 Verlegemodule, kleinste Mengeneinheit = 3 Lagen, 3 unterschiedliche Konturen je Format, Kreuzfugen vermeiden, Verlegung im 45° Winkel zur Randeinfassung, Passteine unter 8 cm Seitenlänge sind zu vermeiden; Verschiebenocken dürfen sich partiell berühren

Steinmaß (in mm)



TIPP

Weitere Details zum Verlegen und Pflegen >>> [www.rinn.net](http://www.rinn.net)

Rinn Beton- und Naturstein · Info-Hotline Heuchelheim 0800 7466800