

# Valeo


## 8 cm - 01



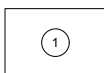
Den Anfang  
macht ein guter Stein.

Verlegeart **Läuferverband**

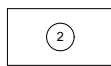
Produkt/System **Valeo**



Maßstab = 1:20



26,7 x 18 cm



28 x 15 cm



23 x 15 cm



18 x 15 cm

Bedarf pro m<sup>2</sup>

6,73 Steine 26,7 x 18 x 8 cm = 32,35%, 3,37 Steine 28 x 15 x 8 cm = 14,14%,  
6,73 Steine 23 x 15 x 8 cm = 23,22%, 11,22 Steine 18 x 15 x 8 cm = 30,29%

Anfangsstein pro m

---

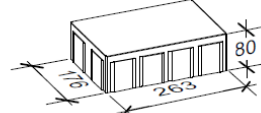
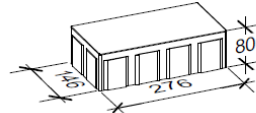
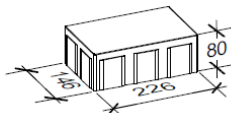
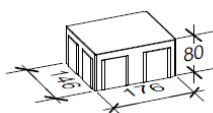
Rastermaß

26,7 x 18 x 8 cm, 28 x 15 x 8 cm, 23 x 15 x 8 cm, 18 x 15 x 8 cm

Besonderheit

jeweils nur lagenweise erhältlich, Kreuzfugen vermeiden, **jede 5.+ 6. Reihe eine Doppelreihe 15 cm, Schnittabfälle >5 cm können auch linksbündig angelegt und wiederverwendet werden!**

Steinmaß (in mm)



TIPP

Weitere Details zum Verlegen und Pflegen >>> [www.rinn.net](http://www.rinn.net)

Rinn Beton- und Naturstein · Info-Hotline Heuchelheim 0800 7466800