



Produkt: Catania Mauer
Format: 60 x 20 x 12,5 cm
(Normalstein)
Farbe: rustica Creme-Beige

Catania Mauer

Charakteristik


Catania ist ein rustikales Mauer-system für den Bau von frei-stehenden Mauern bis 125 cm oder zur Hangbefestigung bis 75 cm Höhe. Aufgrund der verfügbaren Steinformate lässt sich die Mauer im Halb- oder Drittelverband aufbauen. Passende Abdeckplatten und Pfeilersteine runden das Mauersystem ab. Durch die geringe Schichthöhe von 12,5 cm wird eine sehr moder-ne Optik der Mauer erzielt.

Eigenschaften

- Für Grundstückseinfriedungen geeignet
- Langes Steinformat mit geraden Kanten
- Geschlossene und gleichmäßige Optik durch rundum bossierte Sichtseiten
- Aufbau freistehend bis 125 cm Höhe, mit Hinterfüllung bis 75 cm (verklebt oder vermauert)
- Gestaltung im Halbverband oder im Drittelverband möglich
- Gestaltung von 90°-Ecken mit Ecksteinen möglich
- Maßgenaue Steinhöhe +/- 2 mm

Das Rinn Extra: Ausbildung von Außen- und Innenecken

Alle Catania Mauersteine be-sitzen eine rundum bossierte Steinoptik. Mit dem Einsatz der Pfeilersteine ist eine Mauer-gestaltung mit rechtwinkligen Außen- und Innenecken mög-lich. Für andere Winkel sind die Steine bauseits zu schneiden.



Technische Daten

Norm: DIN EN 13198

Geschlossene, gleichmäßige Optik durch bossierte Kanten und Sichtseiten

Steinhöhe +/- 2 mm

Steinbedarf:

13,33 St./m² (60 x 20 cm)

■ Produkte aus dem Standardsortiment sind in den angegebenen Formaten und Farben ab Lager lieferbar.

■ Bei objektbezogener Fertigung können Oberfläche und Farbgebung nach individuellen Vorstellungen und Anforderungen geliefert werden.

Abmessungen

Länge	Breite	Rastermaß		Gewicht	Bedarf		objektbezogene Farbe	rustica Basalt-Anthrazit*	rustica Creme-Beige*	rustica Grau-Anthrazit*	rustica Beige-Braun*
		cm	cm				Höhe	cm	kg	Stück	■
60	20	12,5	36	13,33/m ²	Normalstein	■	■	■	■	■	■
60	20	12,5	36	-	Eck- und Endstein	■	■	■	■	■	■
40	20	12,5	24	-	Eck- und Endstein	■	■	■	■	■	■
30	20	12,5	21	-	Eck- und Endstein	■	■	■	■	■	■
20	20	12,5	12	-	Endstein	■	■	■	■	■	■
30	30	12,5	27	-	Pfeilerstein	■	■	■	■	■	■
36	36	6	19	-	Pfeilerabdeckstein	■	■	■	■	■	■
49,5	30	6	44	-	Abdeckstein	■	■	■	■	■	■
45	30	6	44	-	Abdeckendstein	■	■	■	■	■	■

Bitte beachten: Hangbefestigungssysteme > 150 cm Höhe sind in den meisten Bundesländern genehmigungspflichtig. Erkundigen Sie sich bei Ihrem zuständigen Bauamt nach den rechtlichen Vorschriften.

Standardsortiment



rustica Basalt-Anthrazit*



rustica Creme-Beige*



rustica Grau-Anthrazit*



rustica Beige-Braun*

* mit Farbspiel

Formate in cm

Catania Mauer rustica Creme-Beige

Normalstein
60 x 20 x 12,5 cm



Eck- und Endstein
60 x 20 x 12,5 cm



Eck- und Endstein
40 x 20 x 12,5 cm



Eck- und Endstein
30 x 20 x 12,5 cm



Endstein
20 x 20 x 12,5 cm



Pfeilerstein
30 x 30 x 12,5 cm

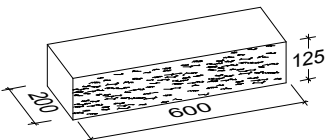


Abdeckung Kopf (ohne Wassernase)
45 x 30 x 6 cm

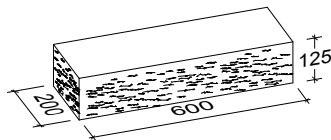


Abdeckung (ohne Wassernase)
49,5 x 30 x 6 cm

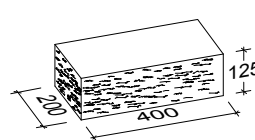
Pfeilerabdeckstein (ohne Wassernase)
36 x 36 x 6 cm



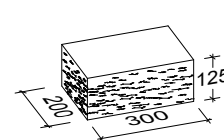
Normalstein



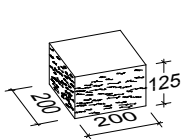
Eck-/Endstein



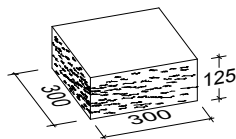
Eck-/Endstein



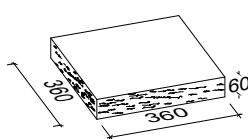
Eck-/Endstein



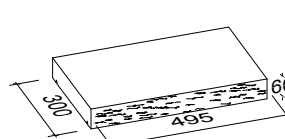
Endstein



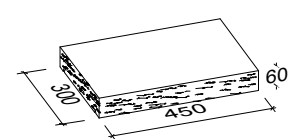
Pfeilerstein



Pfeilerabdeckstein



Abdeckstein



Abdeckendstein