

Cosmo medium

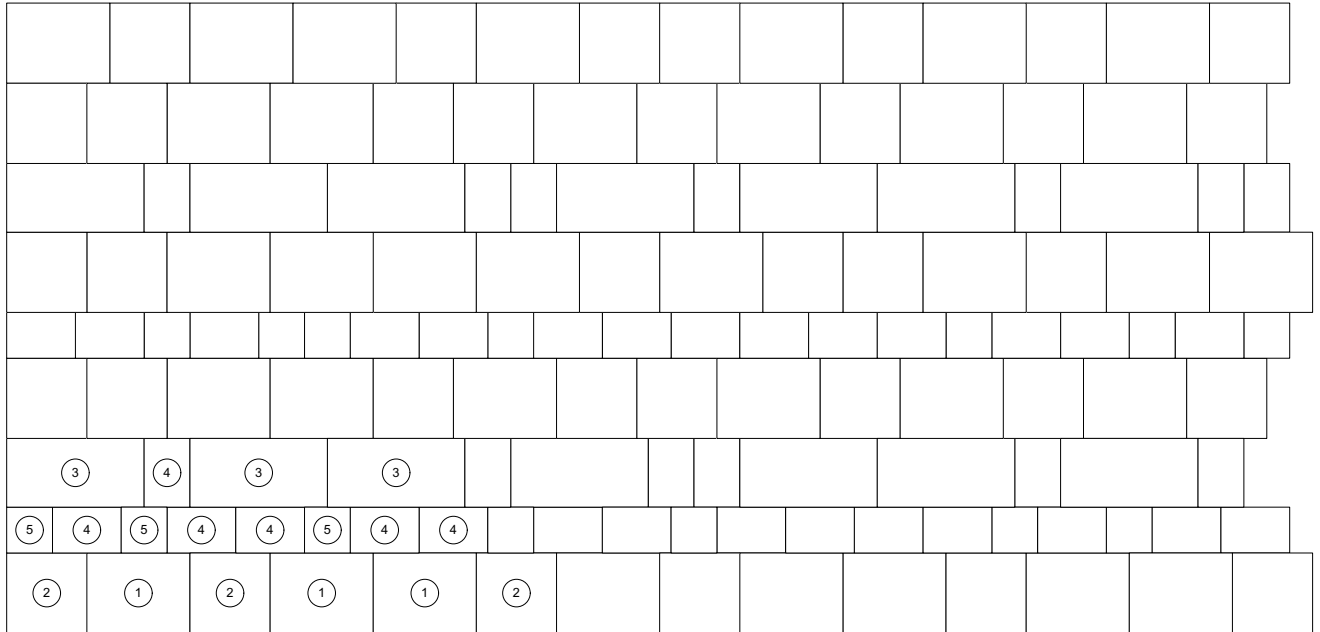
8 cm - 01



Den Anfang
macht ein guter Stein.

Verlegeart **Reihenverband**

Produkt/System **Cosmo**



Maßstab = 1:33



45 x 35 cm



35 x 35 cm



60 x 30 cm



30 x 20 cm



20 x 20 cm

Bedarf pro m²

2,08 Steine 45 x 35 x 8 cm = 32,81%, 2,08 Steine 35 x 35 x 8 cm = 25,25%,
1,04 Steine 60 x 30 x 8 cm = 18,75%, 3,12 Steine 30 x 20 x 8 cm = 18,75%, 1,04 Steine 20 x 20 x 8 cm = 4,17%

Anfangsstein pro m

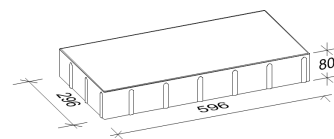
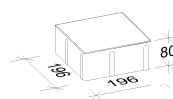
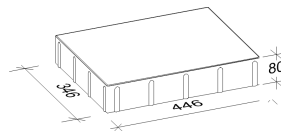
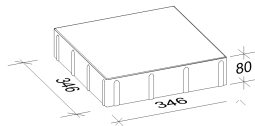
Rastermaß

45 x 45 x 8 cm, 35 x 35 x 8 cm, 60 x 30 x 8 cm, 30 x 20 x 8 cm, 20 x 20 x 8 cm

Besonderheit

jeweils nur lagenweise erhältlich, Kreuzfugen vermeiden,
Steinversatz im 5 cm Raster

Steinmaß (in mm)



TIPP

Weitere Details zum Verlegen und Pflegen >>> www.rinn.net

Rinn Beton- und Naturstein · Info-Hotline Heuchelheim 0800 7466800