

Cosmo small


8 cm - 01



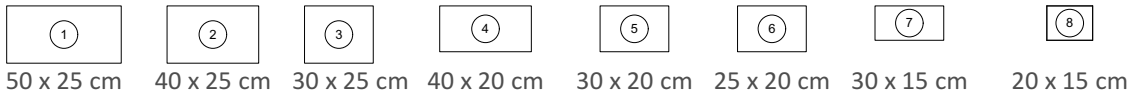
Den Anfang
macht ein guter Stein.

Verlegeart **Reihenverband**

Produkt/System **Cosmo**



Maßstab = 1:33



Bedarf pro m²

1,04 Steine 50 x 25 x 8 cm = 13,02%, 2,08 Steine 40 x 25 x 8 cm = 20,83%, 1,04 Steine 30 x 25 x 8 cm = 7,80%,
2,08 Steine 40 x 20 x 8 cm = 16,67%, 1,04 Steine 30 x 20 x 8 cm = 6,25%, 2,08 Steine 25 x 20 x 8 cm = 10,42%,
4,16 Steine 30 x 15 x 8 cm = 18,75%, 2,08 Steine 20 x 15 x 8 cm = 6,25%

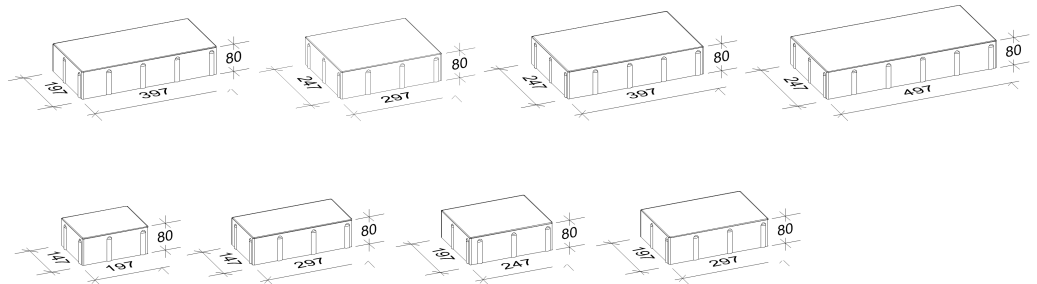
Rastermaß

50 x 25 x 8 cm, 40 x 25 x 8 cm, 30 x 25 x 8 cm, 40 x 20 x 8 cm, 30 x 20 x 8 cm, 25 x 20 x 8 cm,
30 x 15 x 8 cm, 20 x 15 x 8 cm

Besonderheit

jeweils nur lagenweise erhältlich, Kreuzfugen vermeiden,

Steinmaß (in mm)



Weitere Details zum Verlegen und Pflegen >>> www.rinn.net

Rinn Beton- und Naturstein · Info-Hotline Heuchelheim 0800 7466800