



Poller „Berlin“
Farbe: rinit Basalt



Poller in Sonderanfertigung,
Farbgestaltung auf den Boden-
belag abgestimmt
Farbe: rinit Sonderfarbe

Poller

Vorzugsprogramm

Poller bieten wir Ihnen im Vorzugsprogramm an, das heißt: fixe Formen und kurze Lieferzeiten.

Eigenschaften

- Zur sicheren Abgrenzung von Flächen, als Schutz vor Falschparkern oder einfach nur als Sitzgelegenheit
- Oberfläche und Farbe können individuell auf Bodenbeläge abgestimmt werden
- Vielfältiges Zubehör wie Licht, Reflektoren, Ösen etc.

Technische Daten

Norm: DIN EN 13198

Einbau: auf oder im Belag

■ Farben können aus dem Standardprogramm gewählt sowie individuell auf Wunsch gefertigt werden.

NEU nube

verfügbar in der Oberfläche:

■ nube s-stahlsandgestrahlt

Auf Anfrage auch mit Imprägnierung

Mögliche weitere Oberflächen

■ Sichtbeton, SB 3 oder SB 4, glattgeschalt

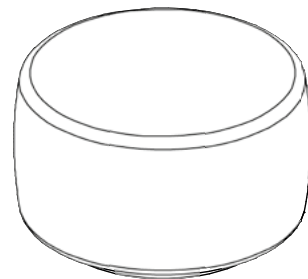
■ cultstone®

■ rinnit

Auf Anfrage auch mit Imprägnierung

Abmessungen

Artikelbeschreibung	Länge	Breite	Höhe	Frachtgewicht							objektbezogene Farbe nube		
	cm	cm	cm		kg								
Sitzpoller	Ø 50	-	45	258									■
Sitzpoller	Ø 75	-	45	1.020									■
Fehmarn	Ø 22	-	92	110									■
Gießen	Ø 22	-	100	276									■
Köln	Ø 20	-	105	146									■
Berlin	25	25	120	354									■



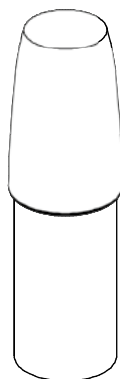
Sitzpoller



Sitzpoller




Köln



Gießen



Fehmarn



Berlin