
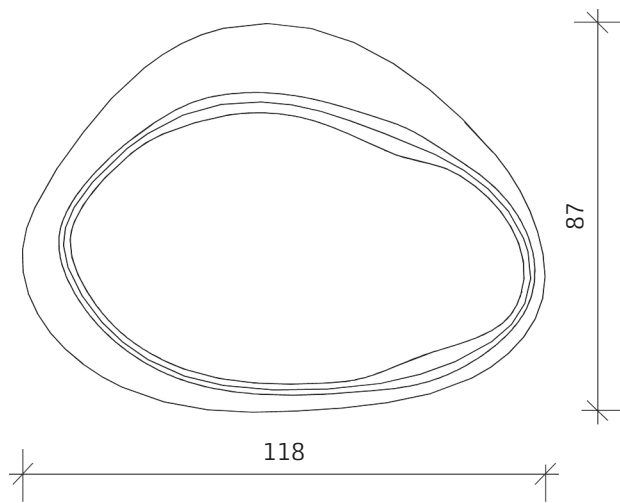




Pebble

- › Gewicht: 800 kg
- › Einbau: auf Belag oder Betonfundament, mit integriertem Transportankersystem
- › Unten flach für sicheren Stand
- › optional mit Grafittschutz
- › optional mit Oberflächenschutz 



Bestehende Form,
Maße nicht variabel.

nube Farbwelt

Pebble verfügbar in:

- nube s-stahlsandgestrahlt

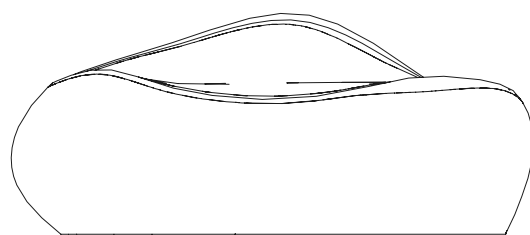
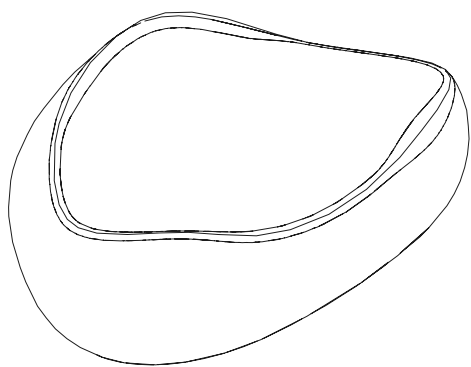
Weitere Optionen:

- Sichtbeton glattgeschalt
- stahlsandgestrahlt / rinit
- Sichtbeton mit dauerhafter Deckbeschichtung



Mehr Info auf rinn.net/1/fertigteile

- › Beispiele und Referenzen
- › LV-Texte



50