



Symbolplatten

Symbolplatten sind ein unverzichtbares Element zur dauerhaften Kennzeichnung von Sonderflächen. Sie werden aus hochwertigem Beton in einem speziellen Verfahren hergestellt, sind absolut wartungsfrei und langlebig. Auf Wunsch können in Maßanfertigung Farbe, Oberfläche und Größe auf den Bodenbelag abgestimmt werden. Die Auswahl an Symbolen finden Sie auf Seite 254



Für unterschiedliche Belastungsansprüche können Symbolplatten auch in größeren Dicken gefertigt werden.

Neben den Standardvarianten sind auch individuelle Symbole möglich.





Symbolplatten



- › Norm: DIN EN 1339
- › Fase: 3/2 mm
- › Dicke: 8, 10 und 12 cm,
auf Anfrage auch in 14, 16 und 18 cm Dicke lieferbar
- › Einbau auf Ausgleichsschicht wie angrenzender Belag

Bestehende Form,
Maße nicht variabel.

nube Farbwelt

Symbolplatten verfügbar in:

- nube s-stahlsandgestrahlt

Weitere Optionen:

geschliffen und feingestrahlt



Symbolplatte Parkplatz in terralit Carbon mit Einleger in weiß






Symbolplatte Fahrrad „Stadt Kassel“ terralit Carbon mit Einleger in weiß
Design: Nullbarriere.de



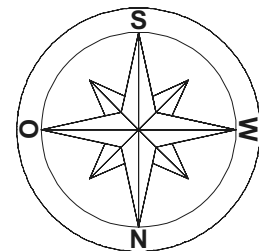




Symbolplatten gibt es auch farbig

Mehr Info auf rinn.net/1/symbolplatten

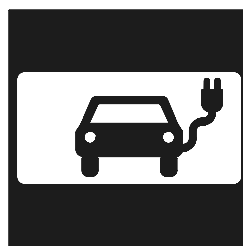

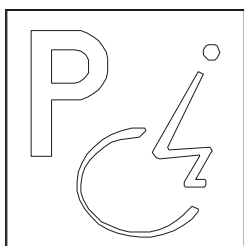
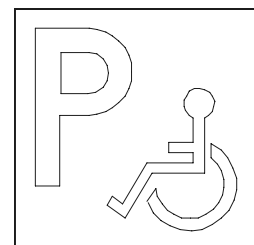
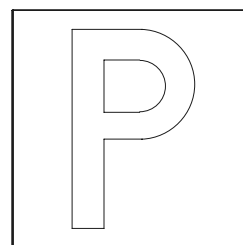

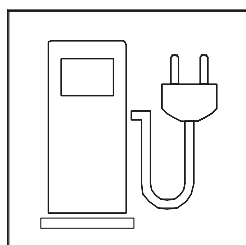

- › Beispiele und Referenzen
- › LV-Texte



Stellplatzmarkierungen von 1 bis 999 Formate ab 30 x 30 cm



Symbolplatten im Format 80 x 80 cm in der Dicke 12 cm



Formate 40 x 40 cm und 48 x 48 cm in der Dicke 8 cm sowie Formate 60 x 60 cm und 90 x 90 cm in der Dicke 12 cm