

Solo

6,5 cm - 01



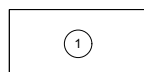
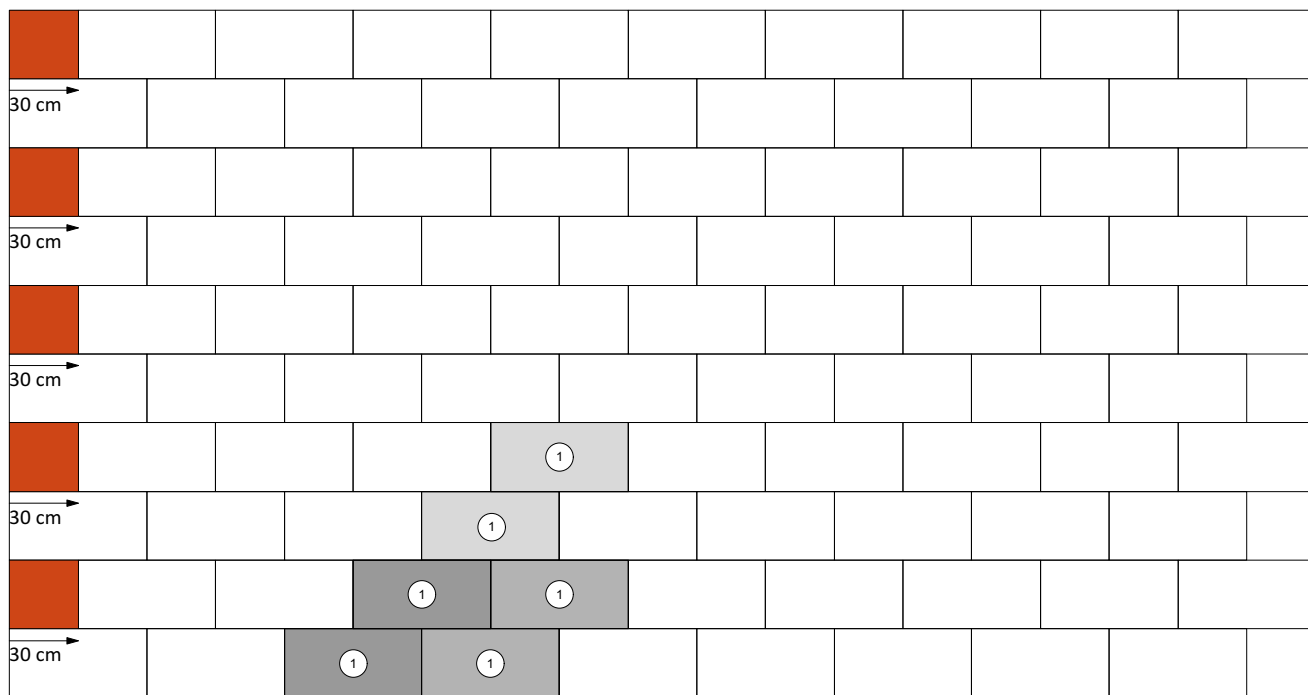
Den Anfang
macht ein guter Stein.

Verlegeart

Reihenverband

Produkt/System

Solo



60 x 30 cm



= Stein geschnitten



= Verlegemodul

Bedarf pro m²

5,56 Platten 60 x 30 x 6,5 cm

Anfangsstein pro m

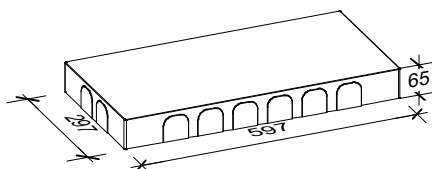
Rastermaß

60 x 30 x 6,5 cm

Besonderheit

Kreuzfugen vermeiden

Steinmaß (in mm)



TIPP

Weitere Details zum Verlegen und Pflegen >>> www.rinn.net

Rinn Beton- und Naturstein · Info-Hotline Heuchelheim 0800 7466800