

Padio 30


12 cm - 02



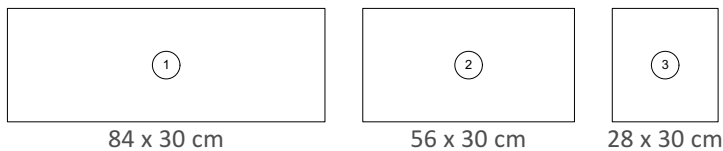
Den Anfang
macht ein guter Stein.

Verlegeart **Reihenverband**

Produkt/System **Padio 30 mit static Verschiebeschutz**

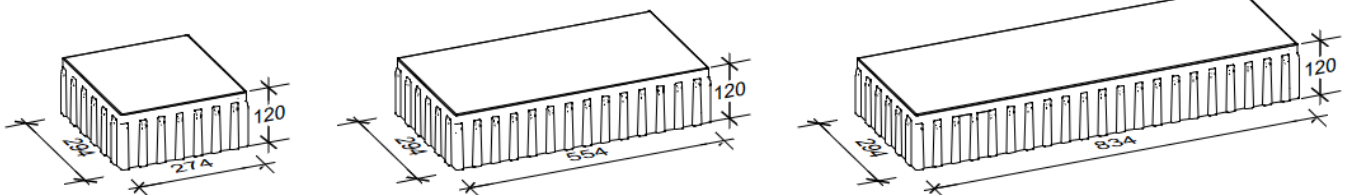


Maßstab = 1:20



Bedarf pro m ²	1,98 Steine 84 x 30 x 12 cm = 50%, 1,98 Steine 56 x 30 x 12 cm = 33,33%, 1,98 Steine 28 x 30 x 12 cm = 16,67%
Anfangsstein pro m	---
Rastermaß	84 x 30 x 12 cm, 56 x 30 x 12 cm, 28 x 30 x 12 cm
Besonderheit	mit static Verschiebeschutz, nur lagenweise erhältlich, willkürlich verlegen, Kreuzfugen vermeiden, Steinversatz im 4 cm Raster, Schnittabfälle >5 cm können auch linksbündig angelegt und wiederverwendet werden (Verlegung wie Bahnware)!

Steinmaß (in mm)



TIPP

Weitere Details zum Verlegen und Pflegen >>> www.rinn.net

Rinn Beton- und Naturstein · Info-Hotline Heuchelheim 0800 7466800