

Silton Kombiform

12 cm - 02



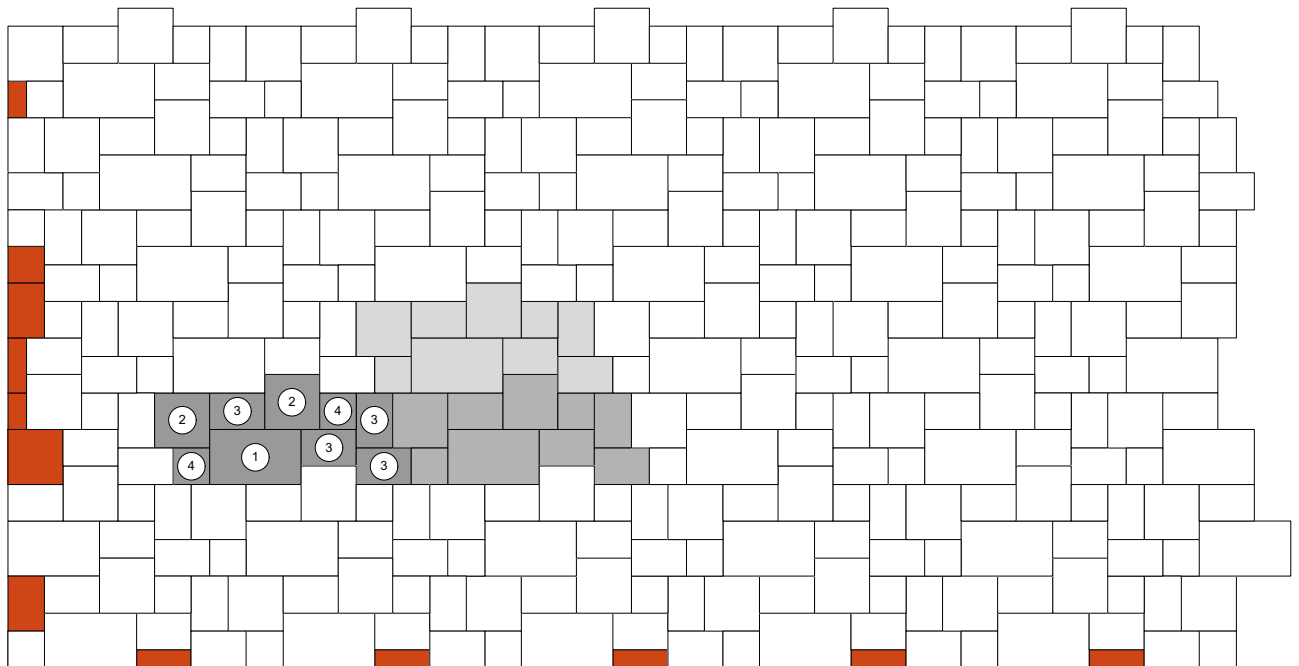
Den Anfang
macht ein guter Stein.

Verlegeart

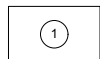
wilder Verband

Produkt/System

Magnum Silton mit static Verschiebeschutz



Maßstab = 1:33



40 x 24 cm



24 x 24 cm



24 x 16 cm



16 x 16 cm



= Stein geschnitten



= Verlegemodul

Bedarf pro m²

2,4 Steine 40 x 24 x 12 cm = 23,08%, 4,81 Steine 24 x 24 x 12 cm = 27,69%,
9,62 Steine 24 x 16 x 12 cm = 36,92%, 4,81 Steine 16 x 16 x 12 cm = 12,31%

Anfangsstein pro m

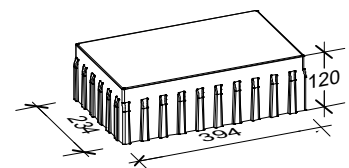
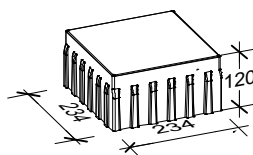
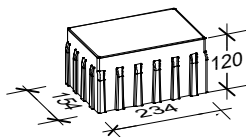
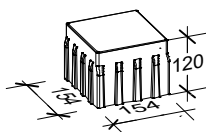
Rastermaß

40 x 24 x 12 cm, 24 x 24 x 12 cm, 24 x 16 x 12 cm, 16 x 16 x 12 cm

Besonderheit

1 Lage= 2 Verlegemodule, nur lagenweise erhältlich, Kreuzfugen vermeiden,
Steinversatz im 4 cm Raster, Kombiform mit 4 Formaten

Steinmaß (in mm)



Weitere Details zum Verlegen und Pflegen >>> www.rinn.net

Rinn Beton- und Naturstein · Info-Hotline Heuchelheim 0800 7466800