

# Siliton

## 12 cm - 12



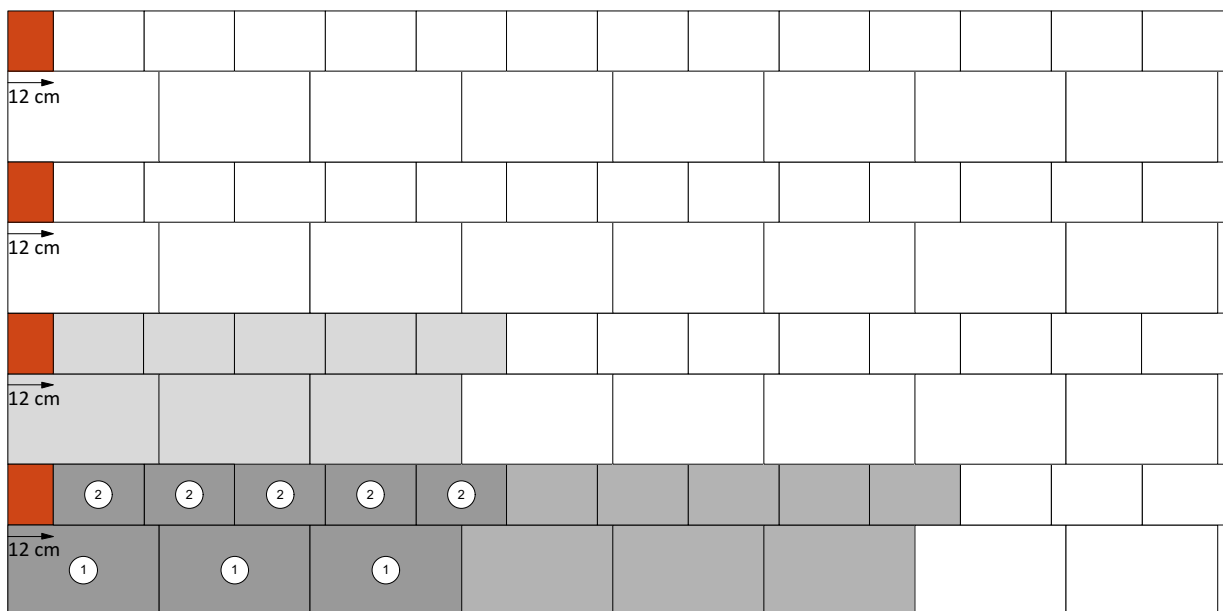
Den Anfang  
macht ein guter Stein.

Verlegeart

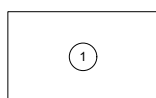
**Reihenverband**

Produkt/System

**Magnum Siliton mit static Verschiebeschutz**



Maßstab = 1:20



40 x 24 cm



24 x 16 cm



= Stein geschnitten



= Verlegemodul

Bedarf pro m<sup>2</sup>

6,25 Steine 40 x 24 x 12 cm = 60%, 10,42 Steine 24 x 16 x 12 cm = 40%

Anfangsstein pro m

---

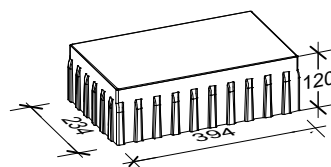
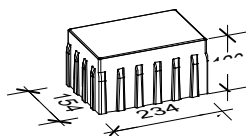
Rastermaß

40 x 24 x 12 cm, 24 x 16 x 12 cm

Besonderheit

jeweils nur lagenweise erhältlich, Kreuzfugen vermeiden,  
Steinversatz im 4 cm Raster

Steinmaß (in mm)



TIPP

Weitere Details zum Verlegen und Pflegen >>> [www.rinn.net](http://www.rinn.net)

Rinn Beton- und Naturstein · Info-Hotline Heuchelheim 0800 7466800