

# Padio 14/20/26

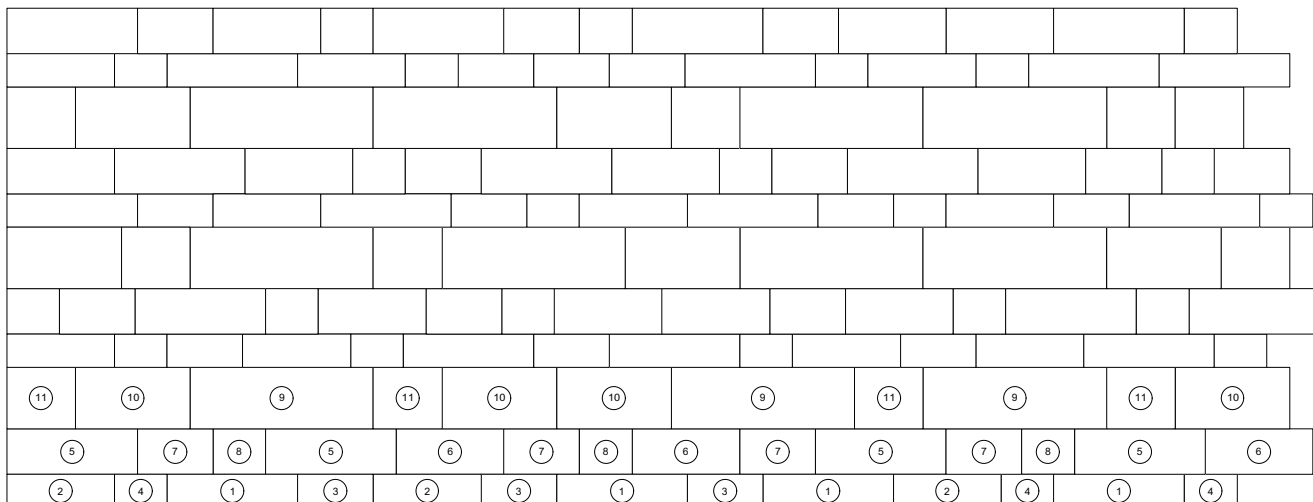
## 8 cm - 12



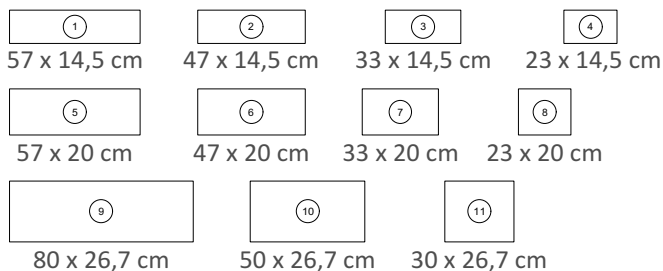
Den Anfang  
macht ein guter Stein.

Verlegeart **Reihenverband**

Produkt/System **Padio 14/20/26**



Maßstab = 1:33

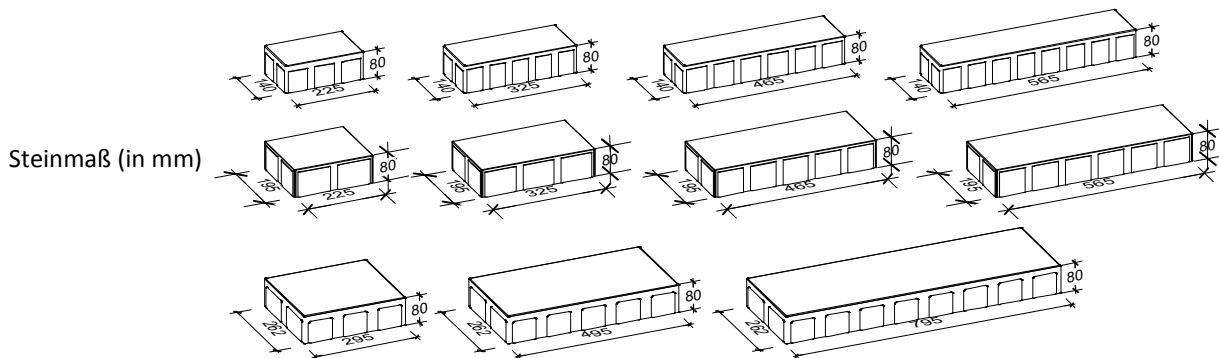


Bedarf pro m<sup>2</sup> 23,33% Padio 14; 33,33% Padio 20; 43,33% Padio 26

Anfangsstein pro m ---

Rastermaß 57/ 47/ 33/ 23 x 14,5 x 8 cm, 57/ 47/ 33/ 23 x 20 x 8 cm, 80/50/30 x 26,7 x 8 cm

Besonderheit Steingrößen werden lagenweise gemischt geliefert, willkürlich lagenweise verlegen, Kreuzfugen vermeiden, Einzelformate nicht lieferbar



TIPP

Weitere Details zum Verlegen und Pflegen >>> [www.rinn.net](http://www.rinn.net)

Rinn Beton- und Naturstein · Info-Hotline Heuchelheim 0800 7466800