

# Rechteck

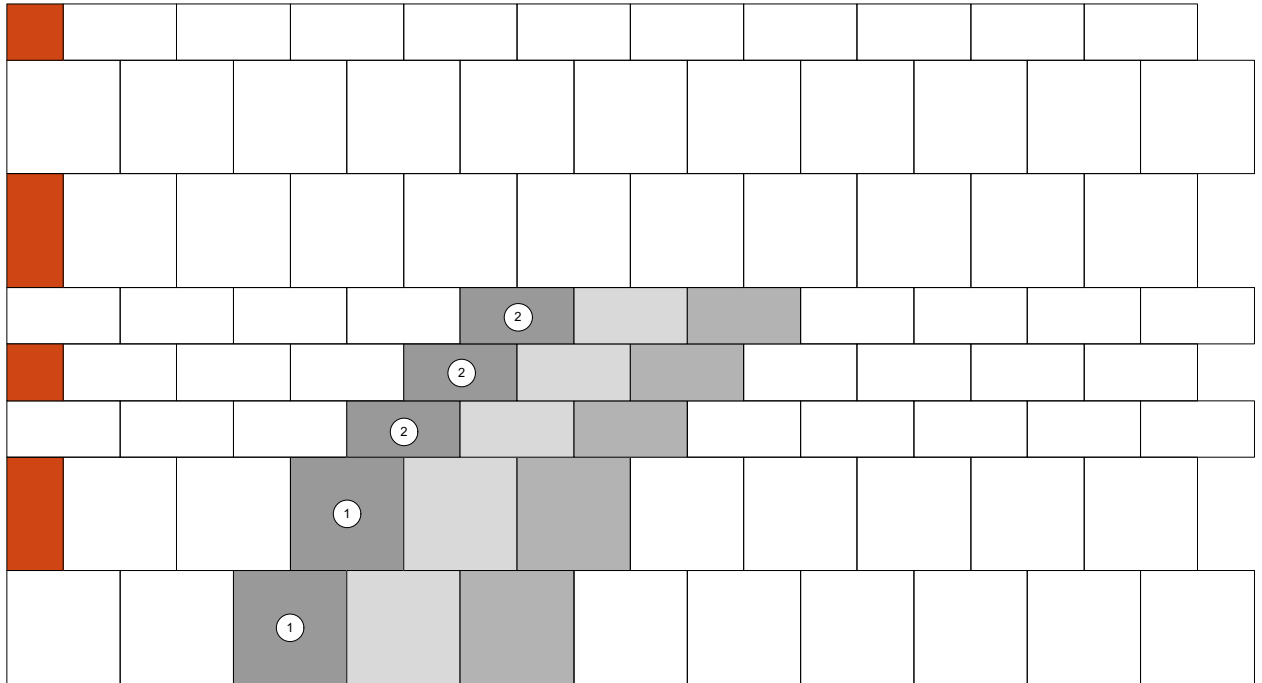
## 8 cm - 07



Den Anfang  
macht ein guter Stein.

Verlegeart **Reihenverband**

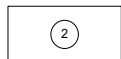
Produkt/System **Rechteck**



Maßstab = 1:20



30 x 30 cm



30 x 15 cm



= Stein geschnitten



= Verlegemodul

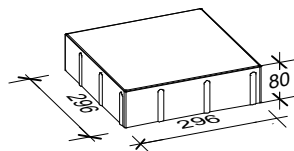
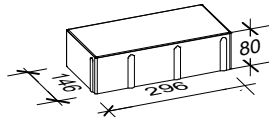
Bedarf pro m<sup>2</sup> 6,35 Steine 30 x 30 x 8 cm = 57,14%, 9,52 Steine 30 x 15 x 8 cm = 42,86%

Anfangsstein pro m ---

Rastermaß 30 x 30 x 8 cm, 30 x 15 x 8 cm

Besonderheit jeweils nur lagenweise erhältlich, Kreuzfugen vermeiden

Steinmaß (in mm)



TIPP

Weitere Details zum Verlegen und Pflegen >>> [www.rinn.net](http://www.rinn.net)

Rinn Beton- und Naturstein · Info-Hotline Heuchelheim 0800 7466800