

Rechteck/Quadrat

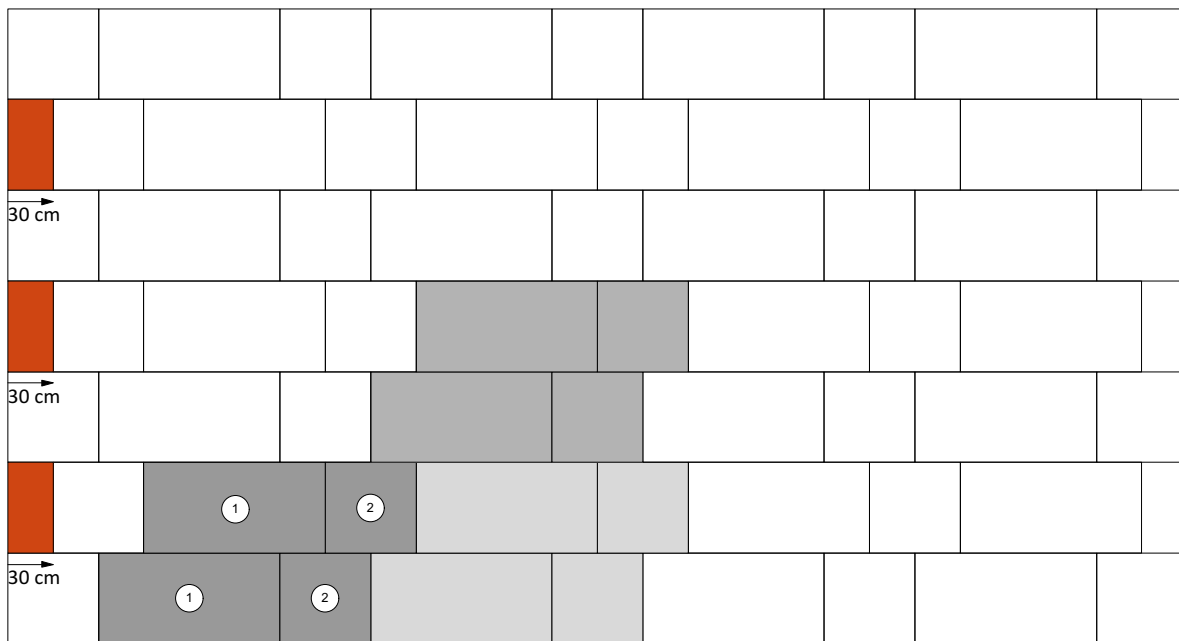
8 cm - 11



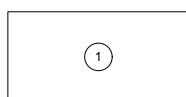
Den Anfang
macht ein guter Stein.

Verlegeart **Reihenverband**

Produkt/System **Rechteck/Quadrat**



Maßstab = 1:50



120 x 60 cm



60 x 60 cm



= Stein geschnitten

= Verlegemodul

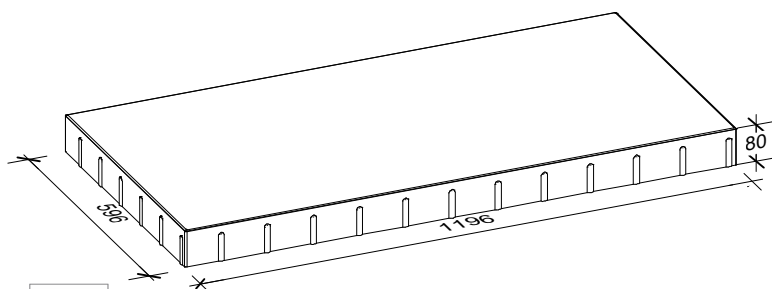
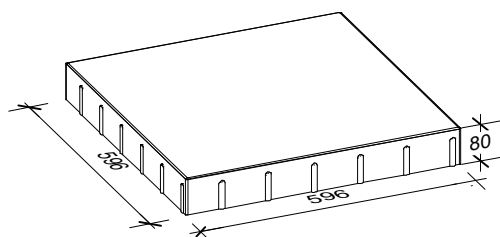
Bedarf pro m² 0,93 Steine 120 x 60 x 8 cm = 66,67%, 0,93 Steine 60 x 60 x 8 cm = 33,33%

Anfangsstein pro m ---

Rastermaß 120 x 60 x 8 cm, 60 x 60 x 8 cm

Besonderheit jeweils nur lagenweise erhältlich, Kreuzfugen vermeiden

Steinmaß (in mm)



TIPP

Weitere Details zum Verlegen und Pflegen >>> www.rinn.net

Rinn Beton- und Naturstein · Info-Hotline Heuchelheim 0800 7466800