

terralit

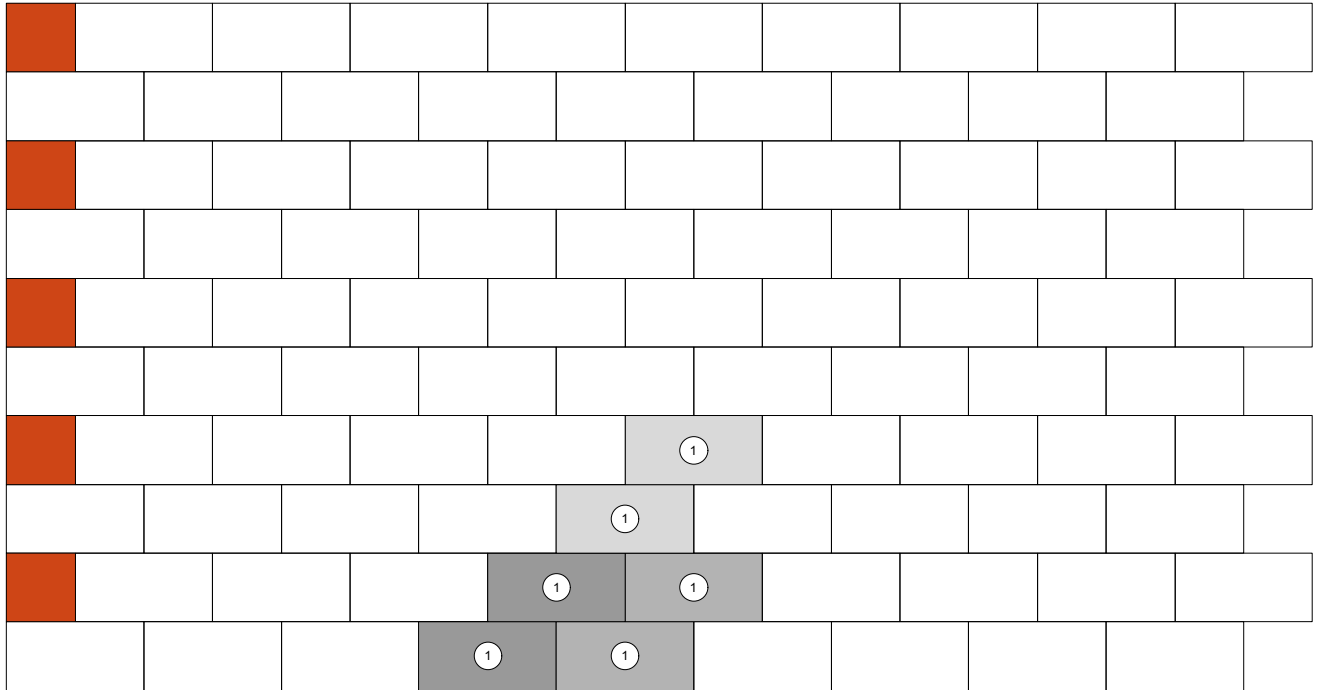
3,8 cm - 03

RINN

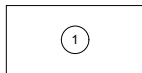
Den Anfang
macht ein guter Stein.

Verlegeart **Reihenverband**

Produkt/System **terralit**



Maßstab = 1:33



60 x 30 cm



= Stein geschnitten



= Verlegemodul

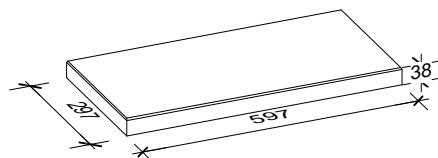
Bedarf pro m² 5,56 Platten 60 x 30 x 3,8 cm

Anfangsstein pro m ---

Rastermaß 60 x 30 x 3,8 cm

Besonderheit Verlegung mit Fugenkreuzen

Steinmaß (in mm)



TIPP

Weitere Details zum Verlegen und Pflegen >>> www.rinn.net

Rinn Beton- und Naturstein · Info-Hotline Heuchelheim 0800 7466800